

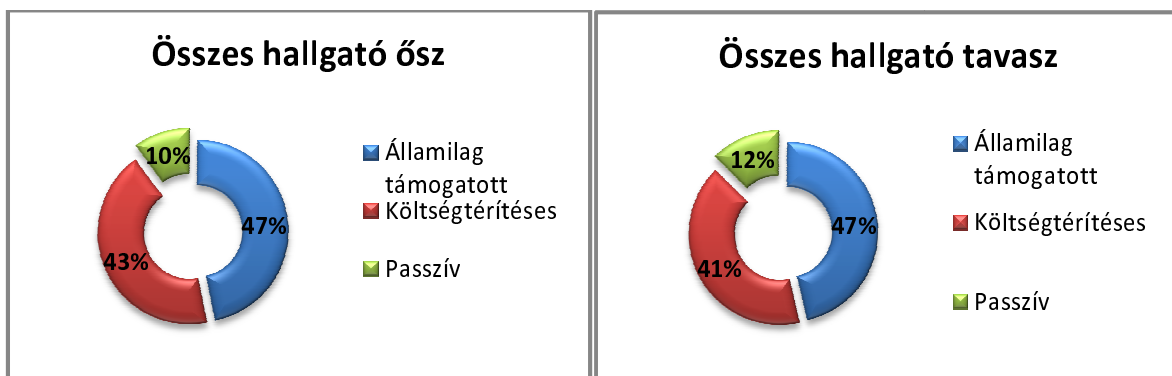
A Széchenyi István Egyetem működésének adatai 2007/2008-as tanévben

1. Oktatási tevékenység, hallgatói létszámok¹

1.1 Hallgatói létszám megoszlása a hallgató státusza, és a képzése finanszírozási formája szerint:

Státusz szerint	Összes hallgató őszi	Összes hallgató tavaszi
Aktív	11257	10151
Passzív	1246	1430
Összes hallgató	12503	11581

Finanszírozási forma szerint	Összes (aktív) hallgató őszi	Összes (aktív) hallgató tavaszi
Államilag támogatott	5859	5380
Költségtérítéses	5398	4771
Összes hallgató	11257	10151



1.2 Az aktív hallgatók száma képzési terület és képzési szint szerint:

Képzési terület szerint	Összes (aktív) hallgató őszi						
	Főiskolai képzés	Bsc/Ba	Egységes, osztatlan egyetemi képzés	Egyetemi képzés	Msc/Ma	Szakirányú továbbképzés	Összesen
Gazdaságtudományi	771	798		420		58	2047
Informatikai	89	882		52			1023
Jog és igazgatási		96	1150				1246
Műszaki	1408	3282	17	540	76	45	5368
Művészeti	93	32					125
Orvos és egészségtudományi	173	203					376

¹ Forrás: Széchenyi István Egyetem NEPTUN Egységes Tanulmányi Rendszere

Társadalomtudományi	441	245					686
Összes hallgató	2975	5538	1167	1012	76	103	10871

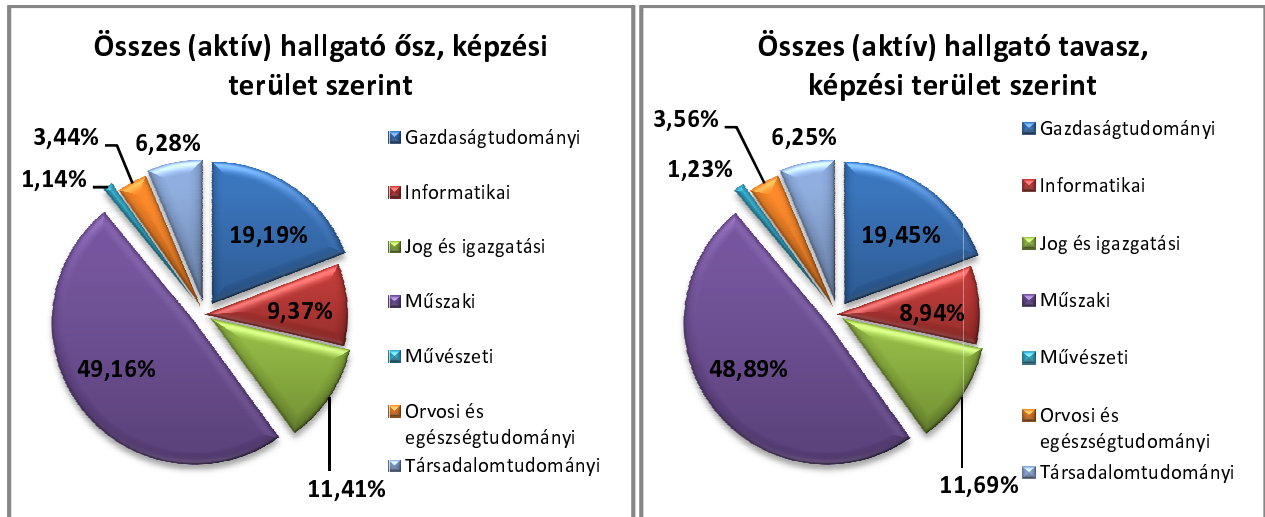
Képzési terület szerint	Összes (aktív) hallgató tavasz						
	Főiskolai képzés	Bsc/Ba	Egységes, osztatlan egyetemi képzés	Egyetemi képzés	Msc/Ma	Szakirányú továbbképzés	Összesen
Gazdaságtudományi	693	738		394		43	1868
Informatikai	63	754		48	15		880
Jog és igazgatási		89	1062				1151
Műszaki	1134	3025	16	521	72	45	4813
Művészeti	91	30					121
Orvos és egészségtudományi	166	184					350
Társadalomtudományi	379	236					615
Összes hallgató	2526	5056	1078	963	87	88	9798

Szakmacsoport szerint	Felsőfokú szakképzésben résztvevő (aktív) hallgatók	
	Ősz	Tavasz
Ügyvitel szakmacsoport	74	71
Egészségügyi szakmacsoport	49	48
Gépészet szakmacsoport	39	38
Közgazdaság szakmacsoport	49	47
Összes hallgató	211	204

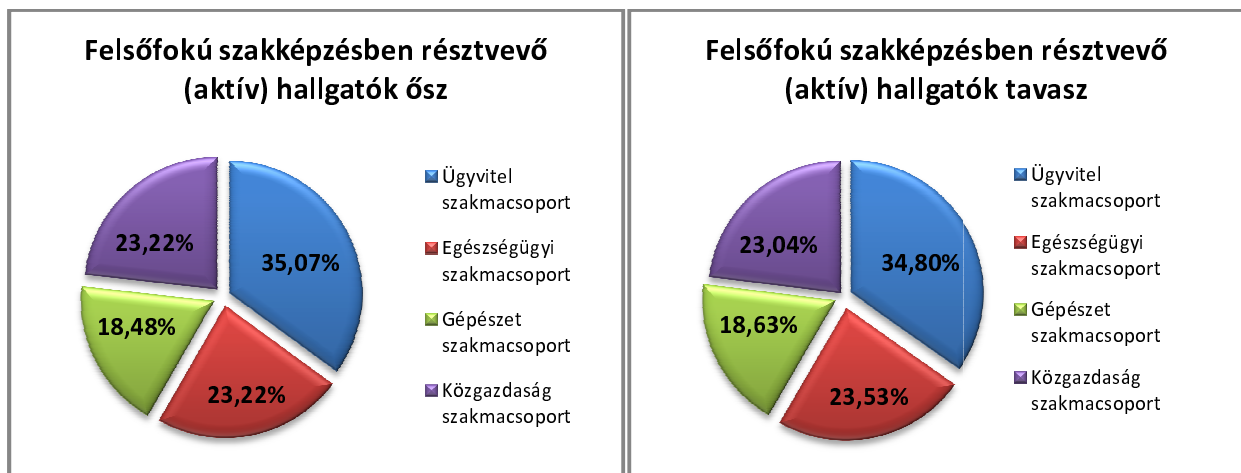
Tudományterület szerint	Doktori képzésben résztvevő aktív hallgatók	
	Ősz	Tavasz
Műszaki tudományok	56	52
Társadalomtudományok	119	97
Összes hallgató	175	149

1.3 Az aktív hallgatók száma képzési terület és tagozat szerint:

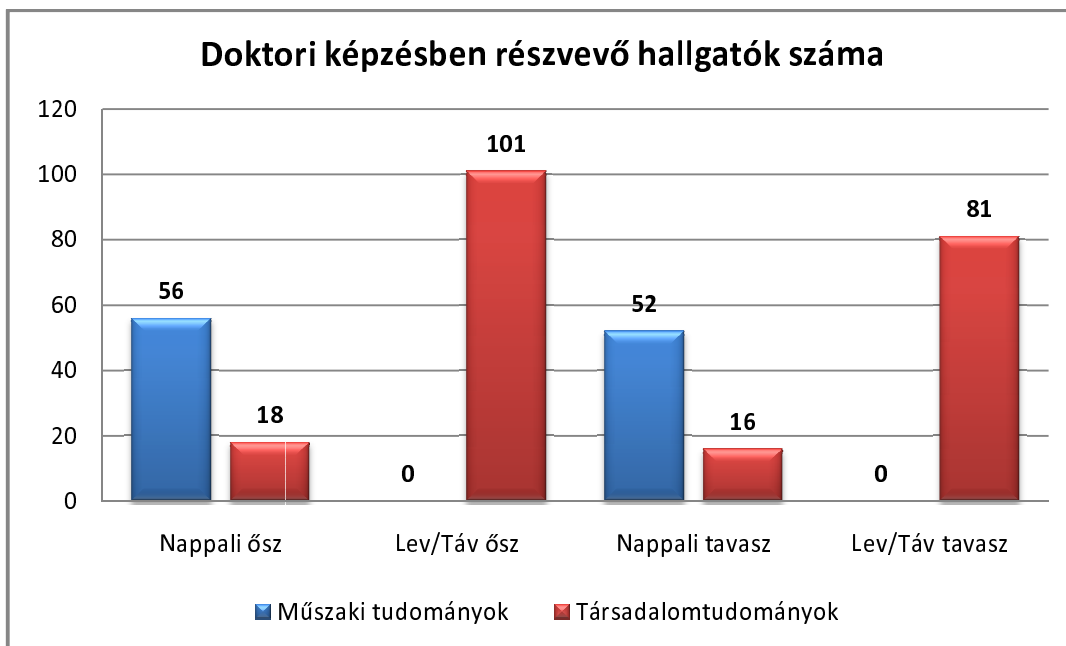
Képzési terület szerint	Összes (aktív) hallgató őszi		Összes (aktív) hallgató tavaszi	
	Nappali	Levelező/Távoktatás	Nappali	Levelező/Távoktatás
Gazdaságtudományi	1005	1091	942	973
Informatikai	787	236	694	186
Jog és igazgatási	686	560	643	508
Műszaki	3574	1794	3236	1577
Művészeti	125	0	121	0
Orvos és egészségtudományi	146	230	139	211
Társadalomtudományi	475	211	424	191
Összes hallgató	6798	4122	6199	3646



Szakmacsoport szerint	Felsőfokú szakképzésben résztvevő (aktív) hallgatók			
	Ősz		Tavaszi	
	Nappali	Lev/Táv	Nappali	Lev/Táv
Ügyvitel szakmacsoport	74	0	71	0
Egészségügyi szakmacsoport	49	0	48	0
Gépészet szakmacsoport	39	0	38	0
Közgazdaság szakmacsoport	49	0	47	0
Összes hallgató	211	0	204	0

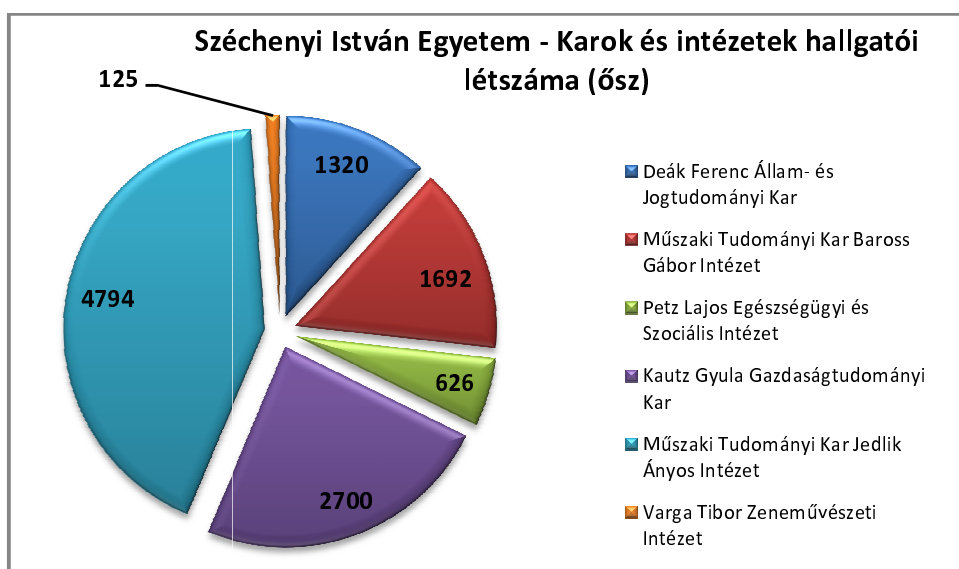


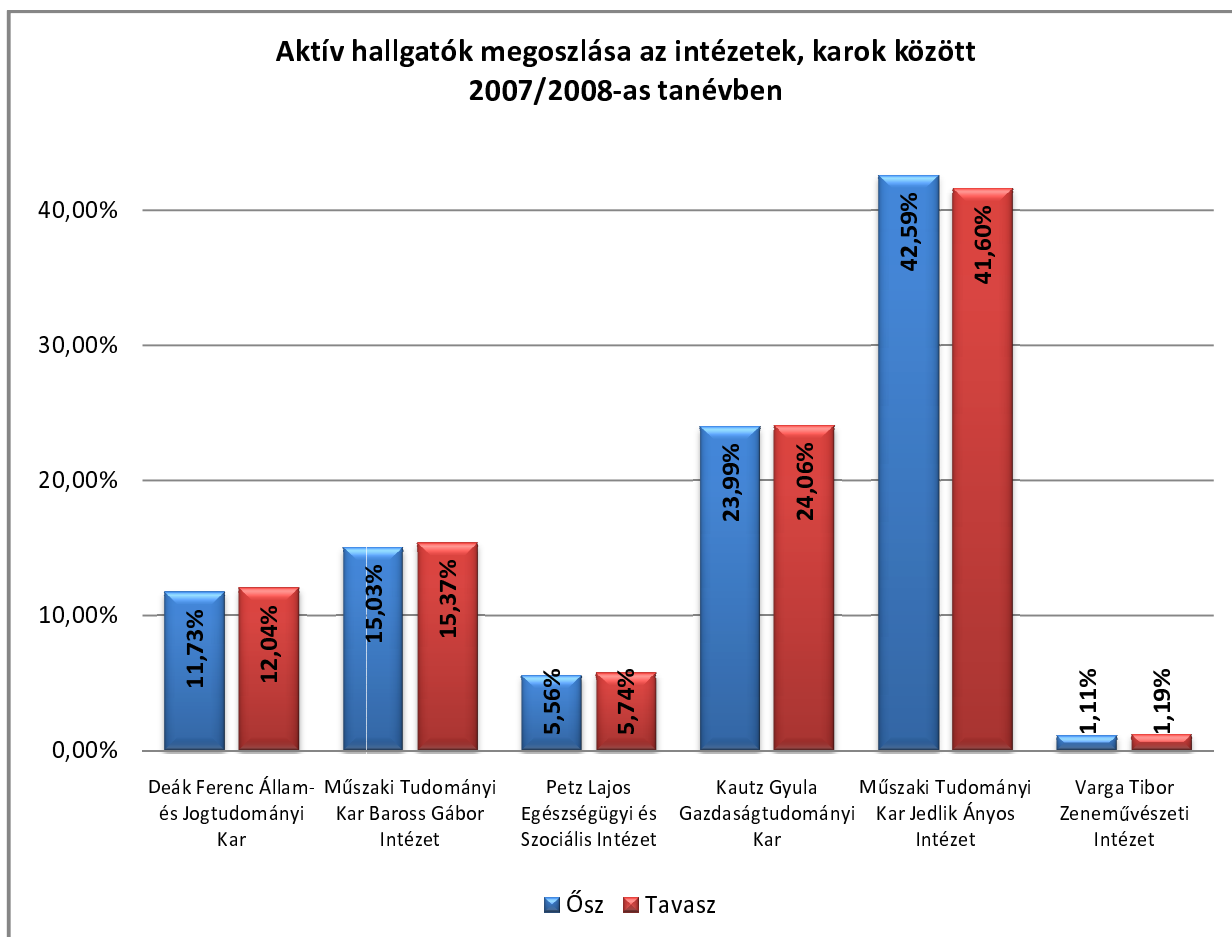
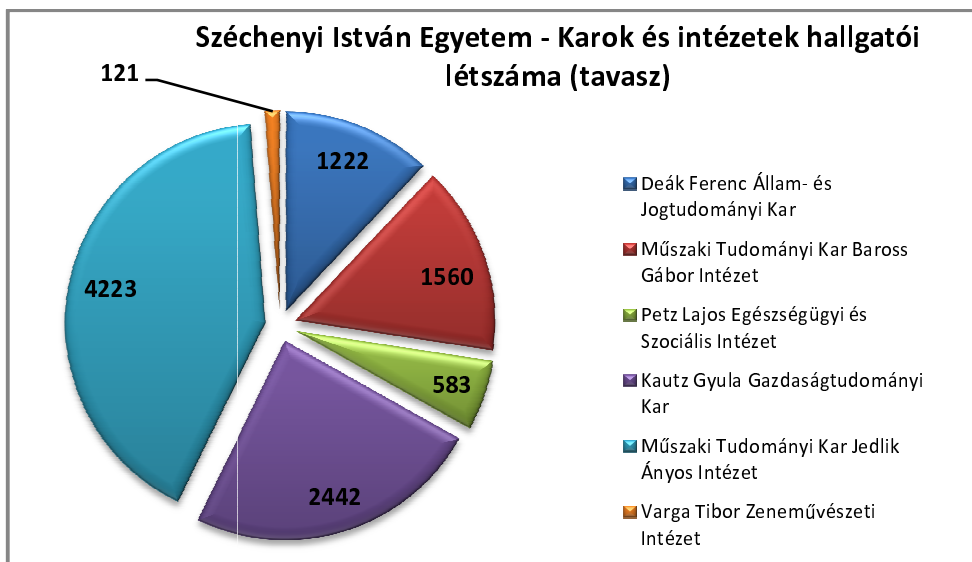
Tudományterület szerint	Doktori képzésben résztvevő aktív hallgatók			
	Ősz		Tavaszi	
	Nappali	Lev/Táv	Nappali	Lev/Táv
Műszaki tudományok	56	0	52	0
Társadalomtudományok	18	101	16	81
Összes hallgató	74	101	68	81



1.4 Aktív hallgatók száma és megoszlása a karok, intézetek között

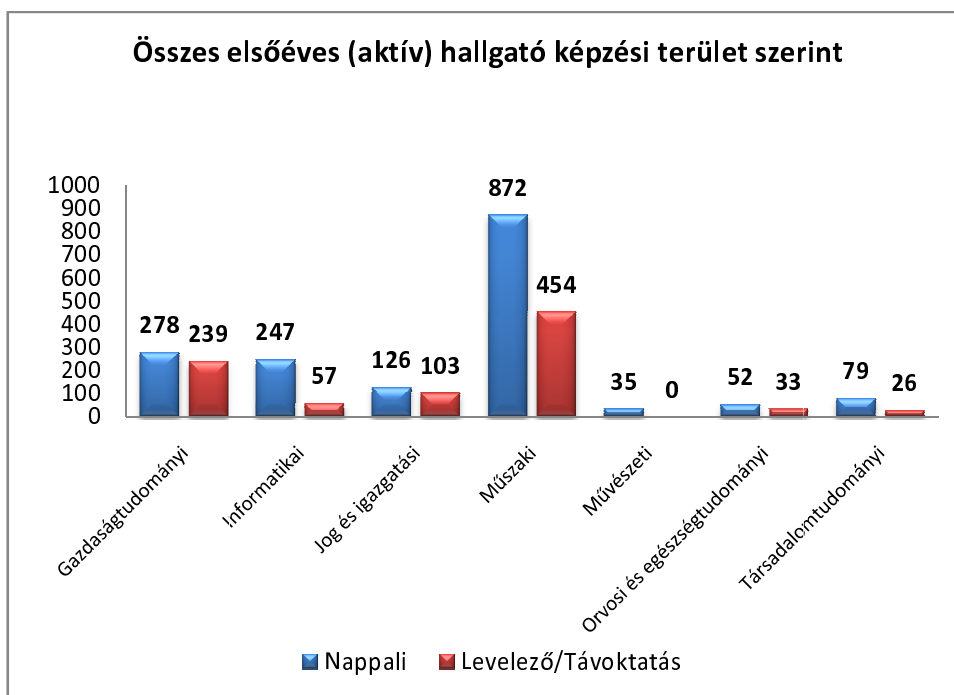
Szervezeti Egység	Hallgatók száma őszi (aktív)	Hallgatók aránya őszi	Hallgatók száma tavaszi (aktív)	Hallgatók aránya tavaszi
Deák Ferenc Állam- és Jogtudományi Kar	1320	11,73%	1222	12,04%
Műszaki Tudományi Kar Baross Gábor Intézet	1692	15,03%	1560	15,37%
Petz Lajos Egészségügyi és Szociális Intézet	626	5,56%	583	5,74%
Kautz Gyula Gazdaságtudományi Kar	2700	23,99%	2442	24,06%
Műszaki Tudományi Kar Jedlik Ányos Intézet	4794	42,59%	4223	41,60%
Varga Tibor Zeneművészeti Intézet	125	1,11%	121	1,19%
Összesen	11257	100,00%	10151	100,00%





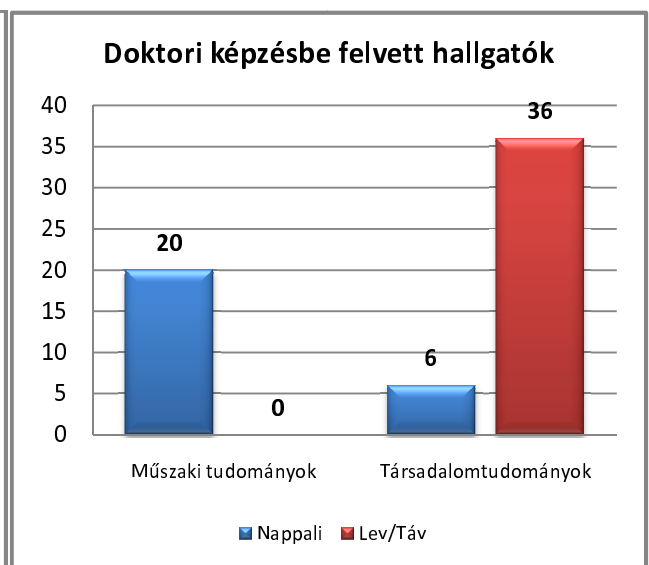
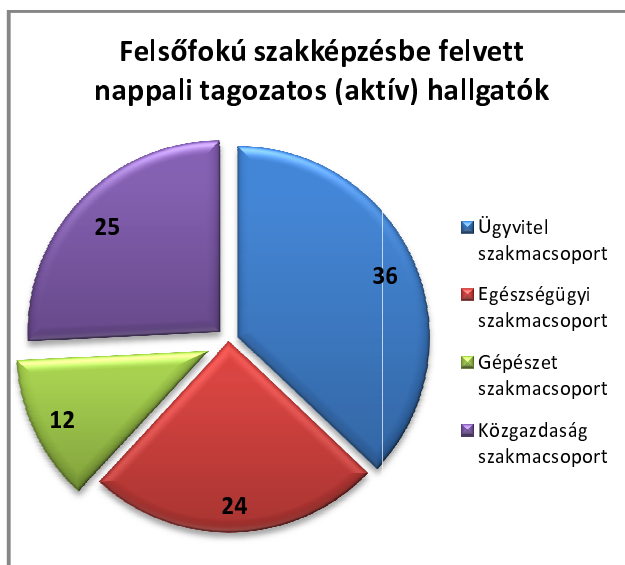
1.5 Az első éves aktív hallgatók száma képzési terület és tagozat szerint

Képzési terület szerint	Összes első éves (aktív) hallgató		
	Nappali	Levelező/Távoktatás	Összesen
Gazdaságtudományi	278	239	517
Informatikai	247	57	304
Jog és igazgatási	126	103	229
Műszaki	872	454	1326
Művészeti	35	0	35
Orvos és egészségtudományi	52	33	85
Társadalomtudományi	79	26	105
Összes hallgató	1689	912	2601



Szakmacsoport szerint	Felsőfokú szakképzésbe felvett (aktív) hallgatók	
	Nappali	Lev/Táv
Ügyvitel szakmacsoport	36	0
Egészségügyi szakmacsoport	24	0
Gépészet szakmacsoport	12	0
Közgazdaság szakmacsoport	25	0
Összes hallgató	97	0

Tudományterület szerint	Doktori képzésbe felvett aktív hallgatók	
	Ősz	
	Nappali	Lev/Táv
Műszaki tudományok	20	
Társadalomtudományok	6	36
Összes hallgató	26	36

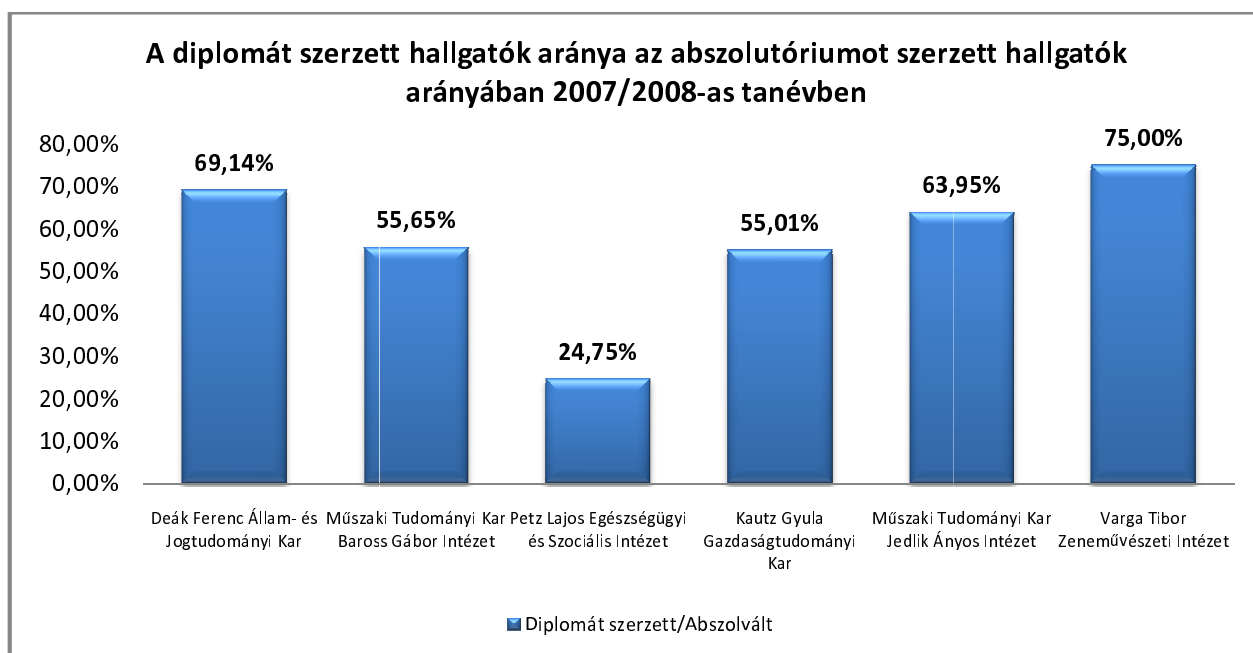


1.6 Az első éves aktív hallgatók száma képzési terület és képzési szint szerint

Képzési terület szerint	Összes elsőéves aktív hallgató						
	Főiskolai képzés	Bsc/Ba	Egységes, osztatlan egyetemi képzés	Egyetemi képzés	Msc/Ma	Szakirányú továbbképzés	Összesen
Gazdaságtudományi	3	372		93		24	492
Informatikai		304					304
Jog és igazgatási		55	174				229
Műszaki	6	1203	17	34	91		1351
Művészeti	5	30					35
Orvos és egészségtudományi		85					85
Társadalomtudományi		105					105
Összes hallgató	14	2154	191	127	91	24	2601

1.7 Végzős hallgatók adatai aktív hallgatók száma képzési terület és képzési szint szerint²

Szervezeti Egység	Abszolvált a tanévben összesen	Ebből államvizsgázott	Ebből diplomát szerzett
Deák Ferenc Állam- és Jogtudományi Kar	81	65	56
Műszaki Tudományi Kar Baross Gábor Intézet	230	195	128
Petz Lajos Egészségügyi és Szociális Intézet	202	119	50
Kautz Gyula Gazdaságtudományi Kar	878	697	483
Műszaki Tudományi Kar Jedlik Ányos Intézet	613	511	392
Varga Tibor Zeneművészeti Intézet	20	15	15
Összesen	2024	1602	1124



1.8 Elbocsátott állami finanszírozott hallgatók száma 2007/2008-as tanévben képzési területenként

Képzési terület szerint	Elbocsátott állami finanszírozott hallgatók száma
Gazdaságtudományi	25
Informatikai	136
Jogi és igazgatási	2
Műszaki	256
Művészeti	2
Orvos- és egészség tudományi	16
Társadalomtudományi	6
Összes hallgató	443

² Az adatok csak a 2007/2008-as tanévben abszolutóriumot szerzett hallgatókat tartalmazzák, illetve az ebből államvizsgán résztvevő, illetve diplomát szerzett hallgatókat.

2. Tudományos és K+F tevékenység³

2.1 Tudományosan minősített oktatók száma

2007/08-as tanévben a Széchenyi István Egyetemen 144 fő főállású, teljes munkaidős tudományosan minősített oktató dolgozott, 18 fő részmunkaidőben és 25 fő tudományosan minősített oktatót szerződéssel foglalkoztattak. Összesen 187 fő tudományosan minősített oktató, ebből az MTA rendes tagja 2 fő, MTA levelező tagja 1 fő, az MTA doktora minősítéssel rendelkezik 22 fő.

2.2 Belső kutatási főirányok

Pályázat útján lehet elnyerni a Belső Kutatási Főirány címet és a hozzá járó támogatást. 2008-ban az alábbi főirányok kaptak támogatást.

Témavezető	Cím
Ablonczyné dr. Mihályka Livia	Szakmai, szervezeti és nemzeti kultúra dialógusa
Dr. Bulla Miklós	A környezeti erőforrások fenntartható hasznosításának tervezése
Dr. Fátrai György	Épületfenntartási folyamatok tervezési mechanizmusának hatékony támogatását elősegítő módszertani eszközök fejlesztése
Dr. Földesi Péter	KÖZMIN Közlekedés-logisztikai rendszerek, hálózatok és szolgáltatások innovációja
Dr. Giczi Ferenc	Alkalmazott magfizikai és magkémiai kutatások
Dr. Égert János	Belsőégésű motorok végelelemes szilárdságtani és dinamikai modellezése és szimulációja
Dr. Halbritter Ernő	Gépipari és járműipari folyamatok identifikációja
Dr. Horvát Ferenc	Az épített infrastruktúra fenntartható fejlesztése
Dr. Horváth Zoltán	Alkalmazott matematikai kutatások
Dr. Kóczy T. László	Intelligens számítógépes rendszerek
Dr. Kuczmann Miklós	Számítógéppel támogatott tervezés (CAD) alkalmazása elektrodinamikai problémák megoldásában
Dr. Sziray József	Biztonságkritikus számítógéprendszerek funkcionális verifikációja és validációja

2.3 Posztdoktori Kutatási Főirányok 2008-ban

Témavezető	Név
Dr. Kuczmann Miklós	Elektromágneses mezők szimulációja és mérése reflexiómentes térben
Dr. Pere Balázs	Nemlineáris mérnöki mechanikai problémák megoldása végelelem módszerrel
Dr. Horváth Balázs	Tömegközlekedési rendszerek tervezése és értékelése
Dr. Tóth-Szabó Zsuzsa	A közút és környezete kialakításának hatása a járművezetők viselkedésére
Dr. Dusek Tamás	A regionális gazdaságfejlődés és gazdaságfejlesztés elméleti, módszertani és gyakorlati kérdései

³ A Tudományszervezési és Nemzetközi Kapcsolatok Csoport adatai alapján.

Dr. Kovács Gábor	A helyi önkormányzatok lokális forrás-bevonási potenciálja
Dr. Szegedi András	A logisztikai szemlélet megjelenésének lehetőségei a szerződések jogában

2.4 2007/2008 tanév TMDK tevékenysége, pályaművek száma

Intézet	TMDK pályaművek száma a házi konferenciákon
Baross Gábor Építési és Környezetmérnöki Intézet	43
Jedlik Ányos Informatikai Gépész- és Villamosmérnöki Intézet	81
Kautz Gyula Gazdaságtudományi Kar	14
Egészségügyi és Szociális Intézet	6
Zeneművészeti Intézet	132
Deák Ferenc Állam és Jogtudományi Kar	33
Összesen	309

2.5 2007/2008 tanévben az egyetemen működő doktori iskolák

- Gazdaság, jog, regionalitás és társadalom az integrálódó Közép-Európában Multidiszciplináris Társadalomtudományi Doktori Iskola (<http://rgdi.sze.hu>)
- Infrastrukturális rendszerek modellezése és fejlesztése Multidiszciplináris Műszaki Tudományi Doktori Iskola (<http://mmtdi.sze.hu>)

2.6 Támogatott nemzetközi mobilitási tevékenység

2007/08 tanévben a Tudományos Tanács 77 fő oktató tudományos konferencia előadásának tartásához és 9 tudományos konferencia megrendezéséhez, illetve 2 fő tudományos publikációjának megjelentetéséhez, valamint 1 fő oktató tudományos testületi tagságának éves díjához nyújtott támogatást.

Az ERASMUS program keretében 57 hallgató vett részt EU tagországok oktatási intézményeiben 3-5 hónapos részképzésen és 35 európai hallgató érkezett hozzánk a program keretében részképzésre. A hallgatói kiutazásokhoz az egyetem 4 000 eFt összegben saját forrásból is nyújtott támogatást. A CEEPUS program keretében 1 fő vett részt 4 hónapos részképzésen

Ország	ERASMUS (fő)		CEEPUS (fő)
	Kimenő hallgató	Bejövő hallgató	Kimenő hallgató
Ausztria	8	3	1
Belgium	3	2	
Németország	17	3	
Dánia	1		
Spanyolország	5	2	
Portugália	1		
Franciaország	2		
Litvánia		5	

Franciaország		9	
Bulgária		2	
Olaszország	8	3	
Írország	2	1	
Hollandia	3		
Észtország		1	
Törökország		2	
Finnország	6	1	
Egyesült Királyság	1		
Összesen	57	34	1

A Visegrádi Alap pályázatán keresztül 1 fő ukrán közgazdász szakos PhD hallgató vett részt részképzésen az egyetemen.

2.7 Pályázati tevékenység

Az egyetem tanszékei, illetve oktatói 2007-ben külső (OM, OTKA, GVOP-GKM, HEFOP-FMM) pályázatokon összesen 12 db hazai és 4 db nemzetközi pályázattal több mint 83 mFt pályázati bevételhez és 42 db gazdálkodó (és más) szervezetek megbízásain keresztül jutott kutatási és fejlesztési célokra felhasználható forráshoz, (közel 220 mFt). Ezt az összeget a témavezetők a sikeres pályázatokban pontosan körülhatárolt és meghatározott célokra fordították.

A *Járműipari, Elektronikai és Logisztikai Kooperációs Kutató Központ (KKK)* sikeres GVOP pályázat eredményeként 2004. november 1-én kezdte meg a működését. A kutatási szerződés a Kutatási és Kutatáshasznosítási Program Iroda és az egyetem között 2005. április 6-án jött létre. A 2005-2007 évekre szóló projekt 400 mFt támogatást kapott, melyet 465 mFt vállalati projekt költség egészít ki. A KKK konzorciumát három felsőoktatási intézmény, egy MTA intézmény és 23 vállalat alkotja. A KKK a tanévet sikeresen zárta. A KPI támogatásból és a vállalati forrásokból finanszírozott kutatási megbízások a tervezett tartalommal valósultak meg. A kutatási eredményekről írásos anyag jelent meg tanulmányok, tudományos közlemények, TDK munkák, diplomatervek formájában.

A *Járműipari Regionális Egyetemi Tudásközpont (JRET)* a Nemzeti Kutatási és Technológiai Hivatal támogatásával a Pázmány Péter Program 2005-ös kiírása keretében valósul meg a 2006 és 2008 közötti időszakban. Tekintettel Győr ipari hagyományaira és nyilvánvaló fejlődési tendenciáira, valamint figyelembe véve a Széchenyi István Egyetem fő képzési irányait, a Tudásközpont kiemelten a járműipari gyártástechnológia kutatására fókuszál.

3. Gazdálkodási,⁴ működési adatok

3.1 Az intézményi vagyon értéke

VAGYONELEMEK	2007. dec. 31-én	
	Bruttó érték	Nettó érték
	millió Ft-ban	
Immateriális javak	308,3	124,1
Ingatlanok	4 352,8	3 740,4

⁴ Gazdasági és Műszaki Főigazgatóság adatai alapján, utolsó lezárt naptári év (2007) gazdálkodásának adatai

Gépek berendezések	2 943,5	1 203,1
Járművek	38	18
ÖSSZESEN	7 642,5	5 085,60

3.2 Támogatások, bevételek

Alaptevékenység állami támogatása

Támogatás megnevezése	2007. évi terv	2007. évi tény
Hallgatók pénzbeli juttatása	699	699
Bursa, doktori, köztársasági ösztöndíj	78,2	78,2
Jegyzet támogatás	70,1	70,1
Kollégiumi támogatás	188,3	188,3
Lakhatási támogatás	186	186
Hallgatói (normatív) előirányzat összesen	1221,6	1221,6
Képzési, tudományos, fenntartási (normatív) előirányzat összesen	3313,7	3405,6
Különbféle egyéb előirányzat (GYES-GYED, fogyatékossgal élők tám.)	53,1	53,1
TÁMOGATÁSOK MINDÖSSZESEN	4 588,30	4 680,20

Alap-, kiegészítő és vállalkozási tevékenység saját bevételeinek alakulása

Bevétel megnevezése	2007 tény	megoszl.
	millió Ft	%
Működési költségterítések, bevételek	420,8	12,1
Különbféle díjbevételek	251,2	7,2
EU pályázatok:		
INTERREG pályázat	41,9	1,2
Humán erőforrás-fejlesztési operatív program (HEFOP)	344,4	9,9
Regionális fejlesztési operatív program (ROP)	6,7	0,2
Gazdasági versenyképesség operatív program- Kooperációs Kutató Központ (GVOP-KKK)	102,2	2,9
Gazdasági versenyképesség operatív program- Kooperációs Kutató Központ (GVOP-KKK-VT K+F saját forrás)	206,4	5,9
Gazdasági versenyképesség operatív program- Kutatás és Műszaki Alapok (GVOP-KMA)	15	0,4
Gazdasági versenyképesség operatív program- Alkalmazott Kutatásfejlesztési Program (GVOP- AKF)	33,5	1

Járműipari Regionális Egyetemi Tudásközpont (JRET)	242,8	7
PHARE, TEMPUS pályázatok	71,3	2,1
Különféle alapítványok támogatásai, pályázatok és átvett pénzeszközök	112	3,2
Továbbképzés, távoktatás, tanfolyami képzés	1 119,40	32,2
Szakképzési hozzájárulás	231,6	6,7
Vállalkozási tevékenység	274,7	7,9
SAJÁT BEVÉTELEK MINDÖSSZESEN	3 473,90	100

3.3 Kiadások és a maradvány alakulása

	2007. év tény		
	Saját bevételekből	Állami támogatás- ból	Együtt
	millió Ft-ban		
<i>Előző évi maradvány</i>	707,6		707,6
<i>Tárgyévi bevétel és támogatás</i>	3 473,90	4 841,40	8 315,3
Összesen	4 181,5	4 841,4	9 022,9
Kiadások:			
Személyi juttatás	539,1	2 436,4	2 975,5
Munkaadókat terhelő járulékok	139,7	765,3	905
Dologi kiadások	911,7	1 086,10	1 997,8
Ellátottak pénzbeli juttatása	73,6	898,3	971,9
Beruházás, befektetés	691,9	79,9	771,8
Felújítás	264,2	0	264,2
Tartalékképzés (kincstárjegy)	650,1	0	650,1
Összes tárgyévi kiadás, ráfordítás	3 270,3	5 266,0	8 536,3
Maradvány	911,2	-424,6	486,6

3.4 Létszám és személyi kifizetések alakulása

	Mértékegység	Tény 2007.
Oktatói létszám	fő	363
- ebből minősített	fő	140
Nem oktató alkalmazotti létszám	fő	229
Összlétszám	fő	592
1 fő oktatóra jutó egyéb alkalmazotti létszám	fő	0,63
Hallgató átlagl létszám	fő	10 890
1 fő oktatóra jutó hallgató létszám	fő	30
Rendszeres személyi kifizetés oktatóknak (alapilletmény, pótlékok, 13.havi)	millió Ft/év	1 410
További személyi kifizetés oktatóknak (jutalom, készenlét, helyettesítés, egyéb munkavégzéshez kapcsolódó juttatások, jubileumi	millió Ft/év	547

jutalom, napidíj, egyéb sajátos juttatások, közl.és egyéb ktgtérítés)		
Személyi kifizetés oktatóknak összesen	millió Ft/év	1 957
Rendszeres személyi kifizetés nem oktató alkalmazottaknak (alapilletmény, pótlékok, 13.havi)	millió Ft/év	488
További személyi kifizetés nem oktató alkalmazottaknak (jutalom, készenlét, helyettesítés, egyéb munkavégzéshez kapcsolódó juttatások, jubileumi jutalom, napidíj, egyéb sajátos juttatások, közl.és egyéb ktgtérítés)	millió Ft/év	209
Személyi kifizetés nem oktató alkalmazottaknak összesen	millió Ft/év	697
Rendszeres személyi kifizetés összesen	millió Ft/év	1 898
További személyi kifizetés összesen	millió Ft/év	756
Külső személyi kifizetések (megbízási díjak, szerzői díjak, hallgatói munkadíjak, stb)	millió Ft/év	322
Személyi kifizetés összesen	millió Ft/év	2 976
Egy főre jutó átlagos jövedelem	eFt/fő/év	4 483

Az oktatói átlagéletkor 2005. augusztus 1-én 49,86 év, 2006.12.31-én 48,17 év, 2007.12.31-én pedig 48,26 év volt.

4. Hallgatói támogatások, térítések

4.1 Jogosultak száma és normatív támogatási keretösszegek⁵

2007/2008 őszi félév	Jogosultak száma	Az egyes normatív támogatási keretek összege (hónapra vetítve)
Hallgatói ösztöndíj-támogatás (hallgatói normatíva)	5 412	63 061 450
Államilag finanszírozott kollégisták létszáma	1 422	
Lakhatási támogatás	3 222	19 332 000
Tankönyv- és jegyzettámogatásra, sport és kulturális tevékenységre fordítható összeg	5 412	6 306 145
Összesen:		88 699 595
Összesen a félévre:		443 497 975

2007/2008 tavaszi félév	Jogosultak száma	Az egyes normatív támogatási keretek összege (hónapra vetítve)
Hallgatói ösztöndíj-támogatás (hallgatói normatíva)	5 338	63 522 200
Államilag finanszírozott kollégisták létszáma	1 339	
Lakhatási támogatás	3 319	19 914 000
Tankönyv- és jegyzettámogatásra, sport és kulturális tevékenységre fordítható összeg	5 338	6 352 220
Összesen:		89 788 420
Összesen a félévre:		448 942 100

⁵ A Hallgatói Önkormányzat Hallgatói Támogatások Rendszerének (HaTÁR) adatai alapján

4.2 Juttatások keretösszege

Juttatási keretek összegzése	Őszi félév		Tavaszi félév	
	Havi	Féléves	Havi	Féléves
Tanulmányi ösztöndíj	36 439 334,33	182 196 671,65	37 333 563,13	186 667 815,65
Intézményi szakmai, tudományos és közéleti ösztöndíj	1 278 573,13	6 392 865,65	1 309 949,58	6 549 747,90
Rendszeres szociális ösztöndíj + alaptámogatás + rendkívüli szociális ösztöndíj	42 109 625,15	210 548 125,75	43 178 537,36	215 892 686,80
Jutalmazás	2 557 146,27	12 785 731,35	2 619 899,17	13 099 495,85
Hallgatói önkormányzat működésének támogatása	2 269 467,31	11 347 336,55	2 325 160,51	11 625 802,55
Jegyzetelőállítás támogatására, elektronikus tankönyvek, tananyagok és a felkészüléshez szükséges elektronikus eszközök beszerzése, valamint a fogyatékossgal élő hallgatók tanulmányait segítő eszközök beszerzésére fordítható összeg	1 512 718,06	7 563 590,30	1 523 770,53	7 618 852,65
Kulturális, valamint sport tevékenység támogatása	1 260 598,39	6 302 991,95	1 269 808,78	6 349 043,90
Korrekciós tételként elkülönített	1 272 132,36	6 360 661,80	227 730,94	1 138 654,70
Összesen:	88 699 595,00	443 497 975,00	89 788 420,00	448 942 100,00

4.3 Rendszeres juttatásokban részesülők száma, kiosztott keretek kari és intézeti bontásban illetve egy főre jutó átlagos támogatások

Őszi félév

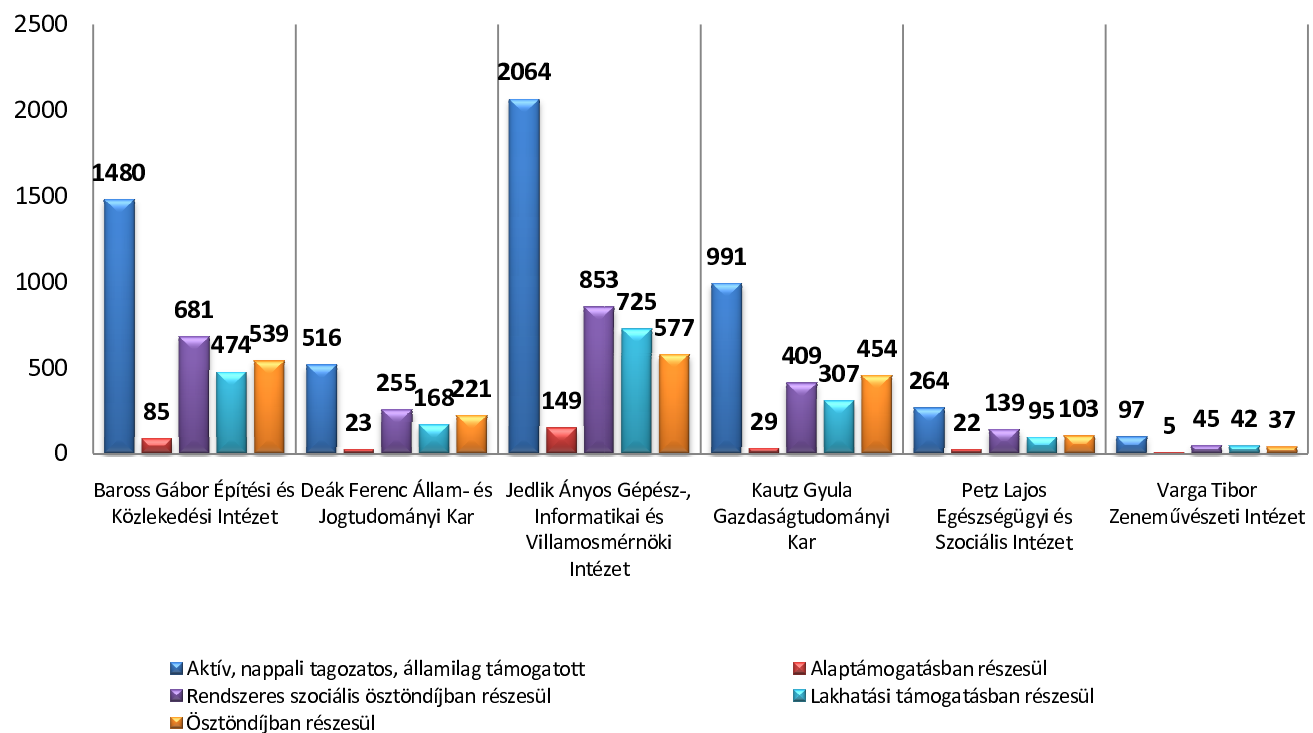
Szervezeti egység	Aktív, nappali tagozatos, államilag támogatott	Első éves hallgatók nélkül	Alaptámogatásban részesül	Rendszeres szociális ösztöndíjban részesül	Lakhatási támogatásban részesül	Ösztöndíjban részesül	Alaptámogatásra kiosztott	Rendszeres szociális ösztöndíjra kiosztott	Lakhatási támogatásra kiosztott	Ösztöndíjra kiosztott	Összes kiosztott	Egy főre jutó támogatás	Átlag ösztöndíj	Ösztöndíjak aránya felsőbb éves hallgatóra vetítve	Ösztöndíj felsőbb éves hallgatóra vetítve
Baross Gábor Építési és Közlekedési Intézet	1480	1035	85	681	474	539	990 250 Ft	7 683 414 Ft	2 447 904 Ft	10 075 650 Ft	21 197 218 Ft	14 322 Ft	18 693 Ft	52,08%	9 735 Ft
Deák Ferenc Állam- és Jogtudományi Kar	516	403	23	255	168	221	267 950 Ft	2 847 054 Ft	875 136 Ft	4 153 100 Ft	8 143 240 Ft	15 781 Ft	18 792 Ft	54,84%	10 305 Ft
Jedlik Ányos Gépész-, Informatikai és Villamosmérnöki Intézet	2064	1300	149	853	725	577	1 735 850 Ft	9 655 194 Ft	3 754 416 Ft	10 838 550 Ft	25 984 010 Ft	12 589 Ft	18 784 Ft	44,38%	8 337 Ft
Kautz Gyula Gazdaságtudományi Kar	991	800	29	409	307	454	337 850 Ft	4 528 894 Ft	1 576 896 Ft	8 531 200 Ft	14 974 840 Ft	15 111 Ft	18 791 Ft	56,75%	10 664 Ft
Petz Lajos Egészségügyi és Szociális Intézet	264	182	22	139	95	103	256 300 Ft	1 742 544 Ft	491 232 Ft	1 935 600 Ft	4 425 676 Ft	16 764 Ft	18 792 Ft	56,59%	10 635 Ft
Varga Tibor Zenemvészeti Intézet	97	68	5	45	42	37	58 250 Ft	498 758 Ft	218 784 Ft	695 300 Ft	1 471 092 Ft	15 166 Ft	18 792 Ft	54,41%	10 225 Ft
Összesen	5412	3788	313	2382	1811	1931	3 646 450 Ft	26 955 858 Ft	9 364 368 Ft	36 229 400 Ft	76 196 076 Ft	14 079 Ft	18 762 Ft	50,98%	9 564 Ft

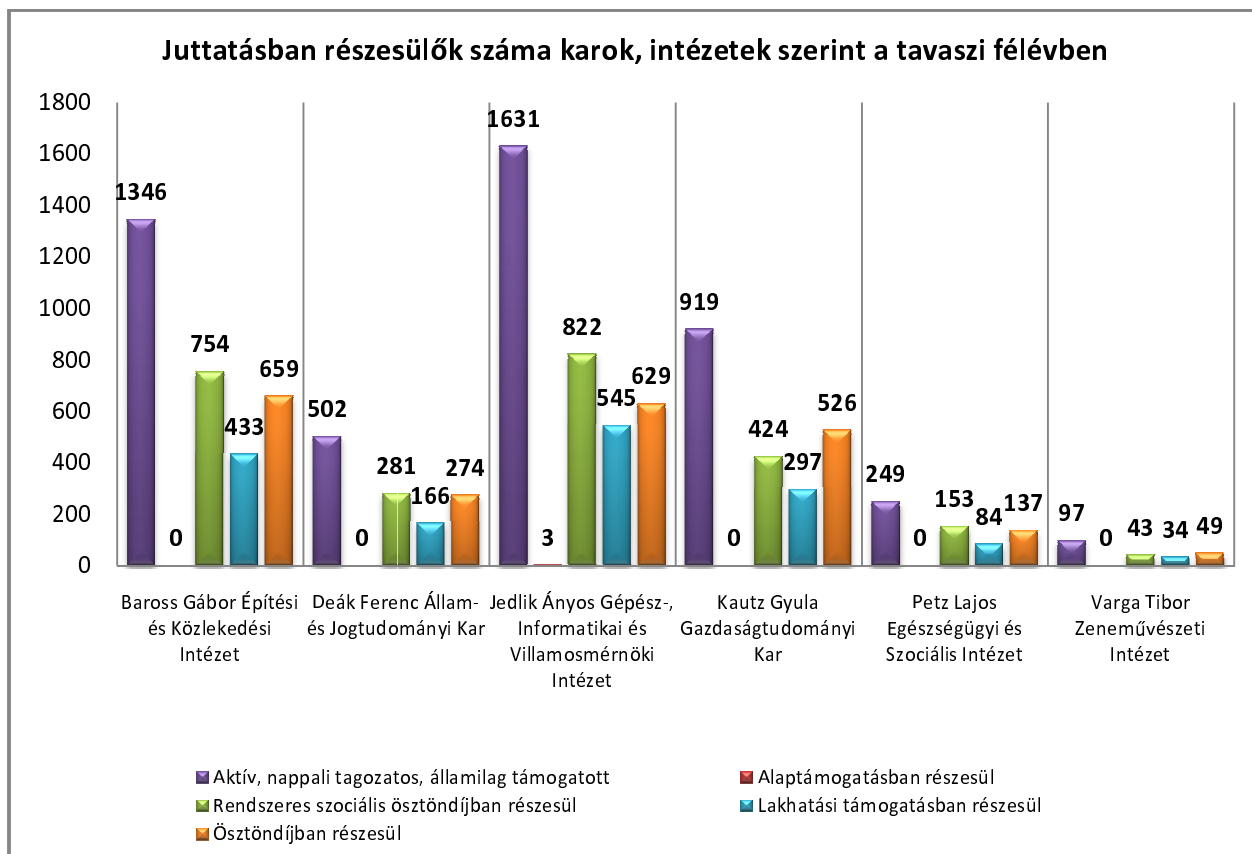
Tavaszi félév

Szervezeti egység	Aktív, nappali tagozatos, államilag támogatott	Első éves hallgatók nélkül	Alaptámogatásban részesül	Rendszeres szociális ösztöndíjban részesül	Lakhatási támogatásban részesül	Ösztöndíjban részesül	Alaptámogatásra kiosztott	Rendszeres szociális ösztöndíjra kiosztott	Lakhatási támogatásra kiosztott	Ösztöndíjra kiosztott	Összes kiosztott	Egy főre jutó támogatás (összes aktív hallgatóra)	Átlag ösztöndíj	Ösztöndíjak aránya felsőbb éves hallgatóra vetítve	Ösztöndíj felsőbb éves hallgatóra vetítve
Baross Gábor Építési és Közlekedési Intézet	1346	1339	0	754	433	659	0 Ft	9 087 686 Ft	2 966 844 Ft	10 811 550 Ft	22 866 080 Ft	16 988 Ft	16 406 Ft	49,22%	8 074 Ft
Deák Ferenc Állam- és Jogtudományi Kar	502	502	0	281	166	274	0 Ft	3 349 088 Ft	1 135 188 Ft	4 537 600 Ft	9 021 876 Ft	17 972 Ft	16 561 Ft	54,58%	9 039 Ft
Jedlik Ányos Gépész-, Informatikai és	1631	1614	3	822	545	629	35 700 Ft	10 190 484 Ft	3 734 604 Ft	10 303 600 Ft	24 264 388 Ft	14 877 Ft	16 381 Ft	38,97%	6 384 Ft

Villamosmérnöki Intézet																
Kautz Gyula Gazdaságtudományi Kar	919	919	0	424	297	526	0 Ft	4 967 730 Ft	2 031 822 Ft	8 616 500 Ft	15 616 052 Ft	16 992 Ft	16 381 Ft	57,24%	9 376 Ft	
Petz Lajos Egészségügyi és Szociális Intézet	249	249	0	153	84	137	0 Ft	1 952 800 Ft	573 078 Ft	2 244 150 Ft	4 770 028 Ft	19 157 Ft	16 381 Ft	55,02%	9 013 Ft	
Varga Tibor Zeneművészeti Intézet	97	97	0	43	34	49	0 Ft	546 598 Ft	230 328 Ft	819 000 Ft	1 595 926 Ft	16 453 Ft	16 714 Ft	50,52%	8 443 Ft	
Összesen	4744	4720	3	2477	1559	2274	35 700 Ft	30 094 386 Ft	10 671 864 Ft	37 332 400 Ft	78 134 350 Ft	16 470 Ft	16 417 Ft	48,18%	7 909 Ft	

Juttatásban részesülők száma karok, intézetek szerint a őszi félévben





4.4 Költségtérítések, díjak⁶

A féléves költségtérítés képzési területenként a 2007/2008. tanévben
(Ft/félév)

	képzési terület	felsőfokú szakképzés	alap- és egységes osztatlan képzés	mester- és kiegészítő egyetemi képzés
költségtérítés (képzési idő alatt)	Gazdaságtudományi	120 000 Ft	150 000 Ft	180 000 Ft
	Informatikai	132 000 Ft	165 000 Ft	198 000 Ft
	Jogi és igazgatási*	120 000 Ft	150 000 Ft	198 000 Ft
	Műszaki	132 000 Ft	165 000 Ft	198 000 Ft
	Művészeti	132 000 Ft	165 000 Ft	198 000 Ft
	Orvos- és egészségtudományi	132 000 Ft	150 000 Ft	180 000 Ft
	Társadalomtudományi	120 000 Ft	150 000 Ft	180 000 Ft

* Az egységes osztatlan jogász képzés esetén a féléves költségtérítés 165.000 Ft.

⁶ A Széchenyi István Egyetem Térítési és Juttatási Szabályzata adatai alapján

A záróvizsga költségtérítés összege: 50.000 Ft.

Költségtérítés mértéke a képzési időn belül a 2007/2008. tanév őszi féléve előtt
tanulmányokat kezdett **levelező/távoktatási** tagozatos hallgatók számára
(Ft/félév)

képzési terület	szemeszteri költségtérítés a 2002/2003. tanévben vagy azt követően tanulmányaikat megkezdő hallgatókra	szemeszteri költségtérítés kreditponttal arányos része a 2002/2003. tanévet megelőzően tanulmányaikat megkezdő hallgatókra* (Ft/félév/kreditpont)
Gazdaságtudományi	150 000 Ft	4 400 Ft
Informatikai	165 000 Ft	3 800 Ft
Jogi és igazgatási	165 000 Ft	-
Műszaki	165 000 Ft	3 800 Ft
Orvos- és egészségtudományi	150 000 Ft	-
Társadalomtudományi	150 000 Ft	3 200 Ft

*A szemeszteri költségtérítés kreditponttal arányos része mellett az érintett hallgatók 46.000 Ft/félév alap költségtérítést is fizetnek.

A képzési alapidj mértéke a képzési időn túl a 2007/2008. tanév őszi féléve előtt
tanulmányokat kezdett **levelező/távoktatási** tagozatos hallgatók számára
(Ft/félév)

képzési alapidj a 2002/2003. tanévben vagy azt követően tanulmányaikat megkezdő levelező tagozatos hallgatókra	képzési alapidj a 2002/2003. tanévet megelőzően tanulmányaikat megkezdő levelező tagozatos hallgatókra
46 000 Ft	23 000 Ft + kreditpontszámmal arányos költségtérítés a képzési időre meghatározott díj szerint

A költségtérítés mértéke a 2007/2008. tanév őszi félév előtt
tanulmányokat kezdett **nappali** tagozatos hallgatók számára
a képzési időn belül és azon túl
(Ft/félév)

Képzés	Képzési szint	Kreditpontokkal arányos költségtérítés*

Egészségügyi és szociális szakok	alap- és főiskolai képzés	140 000 Ft
Gazdálkodási szakok	egységes osztatlan és egyetemi képzés	150 000 Ft
Gazdálkodási szakok	kiegészítő egyetemi képzés	120 000 Ft
Gazdálkodási szakok	alap-, főiskolai és felsőfokú szakképzés	100 000 Ft
Jogász szak	egységes osztatlan és egyetemi képzés	110 000 Ft
Jogi asszisztens	felsőfokú szakképzés	90 000 Ft
Mérnöki szakok	egységes osztatlan és egyetemi képzés	160 000 Ft
Mérnöki szakok	kiegészítő egyetemi	150 000 Ft
Mérnöki szakok	alap-, főiskolai és felsőfokú szakképzés	130 000 Ft
Zenetanár szakok	alap- és főiskolai képzés	150 000 Ft

*Egy kreditpont díja a megadott költségtérítés és a félévenkénti átlag-kreditpontszám (30) hányadosa. A költségtérítés összege legalább 20 000 Ft.

Az egyetemi kollégiumokban fizetendő díjak

- Széchenyi István Egyetem Külső Kollégium (Győr, Mészáros Lőrinc út 18-20.): 6.600 Ft/hó/fő
- Széchenyi István Egyetem Központi Kollégium (Győr, Egyetem tér 1.): 6.600 Ft/hó/fő
- Széchenyi István Egyetem Budai úti Szakkollégium (Győr, Budai utca 12.): 6.600 Ft/hó/fő